



Analyse  
Erhebung  
Treibstoffe und Heizöl

9. - 10. Dezember 2020

Land Salzburg

## BUNDESLAND SALZBURG

### TREIBSTOFFE

Es wurden die Preise bei **173 Tankstellen** erhoben.

Es werden bei den Treibstoffen Superbenzin (95 Oktan) und Diesel erhoben. Alle Preise verstehen sich inkl. Steuern.

Es wurde darauf geachtet, dass sowohl Vormittags- und Nachmittagspreise erhoben wurden.

### Bundesland Salzburg

Die Preisentwicklung bei Treibstoffen zwischen dem **Dez 2019** und dem **Dez 2020** beträgt beim Kauf von 50 Litern:

Treibstoffe	Dez 2019 Durchschnittspreis	Dez 20 Durchschnittspreis	Änderung in %	Differenz in Euro
Super	1,276	1,125	-11,83	-7,55
Diesel	1,242	1,060	-14,65	-9,10

Zwischen dem **Okt 2020** und dem **Dez 2020** ergibt sich folgendes Bild:

**Super:**                    1,72 %            **Kosten 50 Liter: 0,95 €**  
**Diesel:**                   3,21 %            **Kosten 50 Liter: 1,65 €**

### Bayern: Grenznähe

Die Preisentwicklung bei Treibstoffen zwischen dem **Dez 2019** und dem **Dez 2020** beträgt beim Kauf von 50 Litern:

Treibstoffe	Dez 2019 Durchschnittspreis	Dez 20 Durchschnittspreis	Änderung in %	Differenz in Euro
Super	1,386	1,199	-13,49	-9,35
Diesel	1,303	1,105	-15,20	-9,90

Zwischen dem **Okt 2020** und dem **Dez 2020** ergibt sich folgendes Bild:

**Super:**                    -4,31 %            **Kosten 50 Liter: -2,70 €**  
**Diesel:**                   1,66 %            **Kosten 50 Liter: 0,90 €**

Aufgrund der höheren Besteuerung in Deutschland ergibt sich eine Preisdifferenz zugunsten Salzburgs.

Entwicklung Preisdifferenz in %: Salzburg zu Bayern (Grenznähe).

	Super	Diesel
Dez 2019	-7,94	-4,68
Okt 2020	-11,73	-5,52
Dez 2020	-6,17	-4,07

**BEZIRKSERGEBNISSE:****Salzburg Stadt:**

Die Preisentwicklung bei Treibstoffen zwischen dem **Dez 2019** und dem **Dez 2020** beträgt beim Kauf von 50 Litern:

Treibstoffe	Dez 2019 Durchschnittspreis	Dez 20 Durchschnittspreis	Änderung in %	Differenz in Euro
Super	1,228	1,087	-11,48	-7,05
Diesel	1,205	1,021	-15,27	-9,20

Zwischen dem **Okt 2020** und dem **Dez 2020** ergibt sich folgendes Bild:

**Super:**                    **1,59 %**                    **Kosten 50 Liter: 0,85 €**  
**Diesel:**                    **3,34 %**                    **Kosten 50 Liter: 1,65 €**

**Flachgau:**

Die Preisentwicklung bei Treibstoffen zwischen dem **Dez 2019** und dem **Dez 2020** beträgt beim Kauf von 50 Litern:

Treibstoffe	Dez 2019 Durchschnittspreis	Dez 20 Durchschnittspreis	Änderung in %	Differenz in Euro
Super	1,264	1,109	-12,26	-7,75
Diesel	1,238	1,052	-15,02	-9,30

Zwischen dem **Okt 2020** und dem **Dez 2020** ergibt sich folgendes Bild:

**Super:**                    **0,45 %**                    **Kosten 50 Liter: 0,25 €**  
**Diesel:**                    **2,53 %**                    **Kosten 50 Liter: 1,30 €**

**Tennengau:**

Die Preisentwicklung bei Treibstoffen zwischen dem **Dez 2019** und dem **Dez 2020** beträgt beim Kauf von 50 Litern:

Treibstoffe	Dez 2019 Durchschnittspreis	Dez 20 Durchschnittspreis	Änderung in %	Differenz in Euro
Super	1,280	1,132	-11,56	-7,40
Diesel	1,256	1,069	-14,89	-9,35

Zwischen dem **Okt 2020** und dem **Dez 2020** ergibt sich folgendes Bild:

**Super:**                    **1,71 %**                    **Kosten 50 Liter: 0,95 €**  
**Diesel:**                    **3,89 %**                    **Kosten 50 Liter: 2,00 €**

### Pongau:

Die Preisentwicklung bei Treibstoffen zwischen dem **Dez 2019** und dem **Dez 2020** beträgt beim Kauf von 50 Litern:

Treibstoffe	Dez 2019 Durchschnittspreis	Dez 20 Durchschnittspreis	Änderung in %	Differenz in Euro
Super	1,283	1,128	-12,08	-7,75
Diesel	1,246	1,073	-13,88	-8,65

Zwischen dem **Okt 2020** und dem **Dez 2020** ergibt sich folgendes Bild:

**Super:**                    **2,36 %**            **Kosten 50 Liter: 1,30 €**  
**Diesel:**                   **4,48 %**            **Kosten 50 Liter: 2,30 €**

### Lungau

Die Preisentwicklung bei Treibstoffen zwischen dem **Dez 2019** und dem **Dez 2020** beträgt beim Kauf von 50 Litern:

Treibstoffe	Dez 2019 Durchschnittspreis	Dez 20 Durchschnittspreis	Änderung in %	Differenz in Euro
Super	1,387	1,214	-12,47	-8,65
Diesel	1,319	1,116	-15,39	-10,15

Zwischen dem **Okt 2020** und dem **Dez 2020** ergibt sich folgendes Bild:

**Super:**                    **2,19 %**            **Kosten 50 Liter: 1,30 €**  
**Diesel:**                   **0,81 %**            **Kosten 50 Liter: 0,45 €**

### Pinzgau

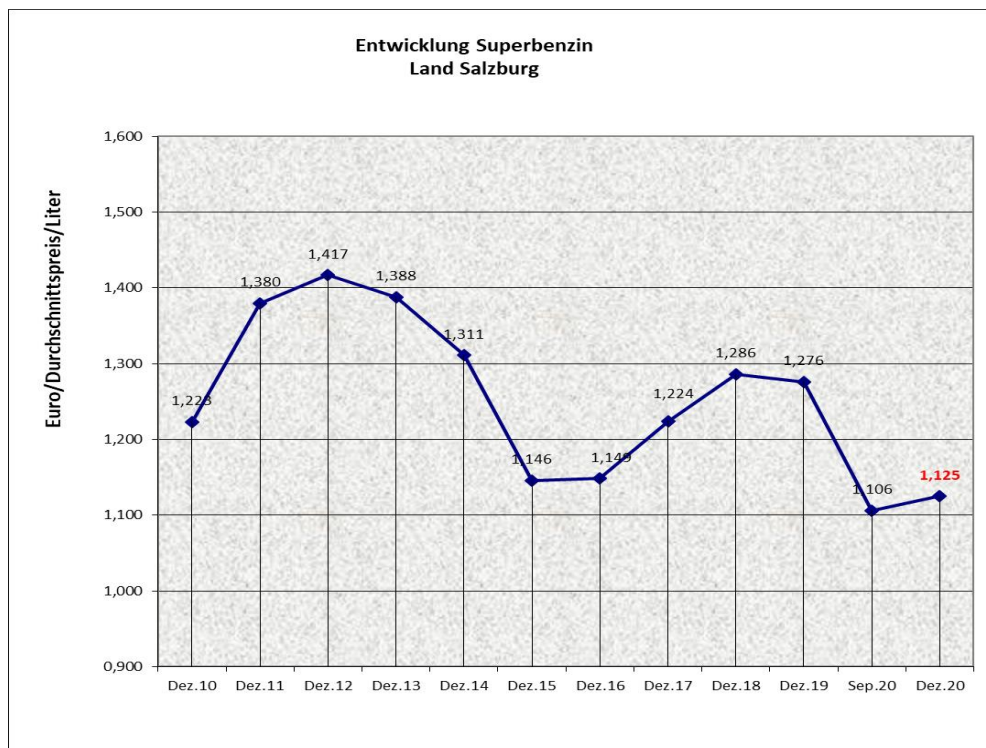
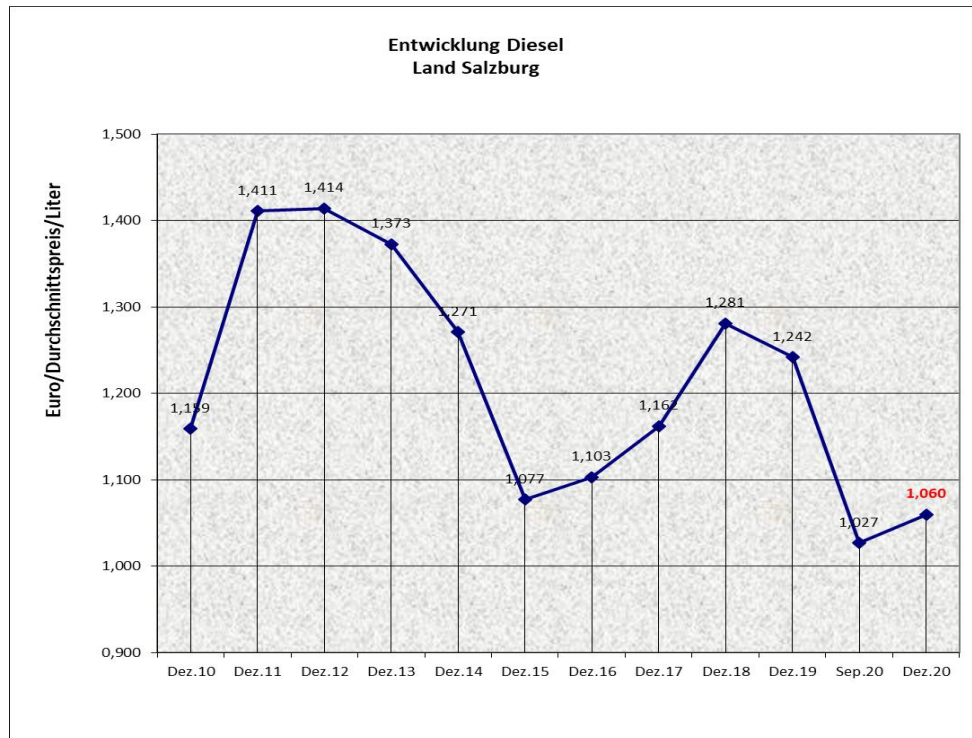
Die Preisentwicklung bei Treibstoffen zwischen dem **Dez 2019** und dem **Dez 2020** beträgt beim Kauf von 50 Litern:

Treibstoffe	Dez 2019 Durchschnittspreis	Dez 20 Durchschnittspreis	Änderung in %	Differenz in Euro
Super	1,213	1,077	-11,21	-6,80
Diesel	1,188	1,026	-13,64	-8,10

Zwischen dem **Okt 2020** und dem **Dez 2020** ergibt sich folgendes Bild:

**Super:**                    **1,70 %**            **Kosten 50 Liter: 0,90 €**  
**Diesel:**                   **4,48 %**            **Kosten 50 Liter: 2,20 €**

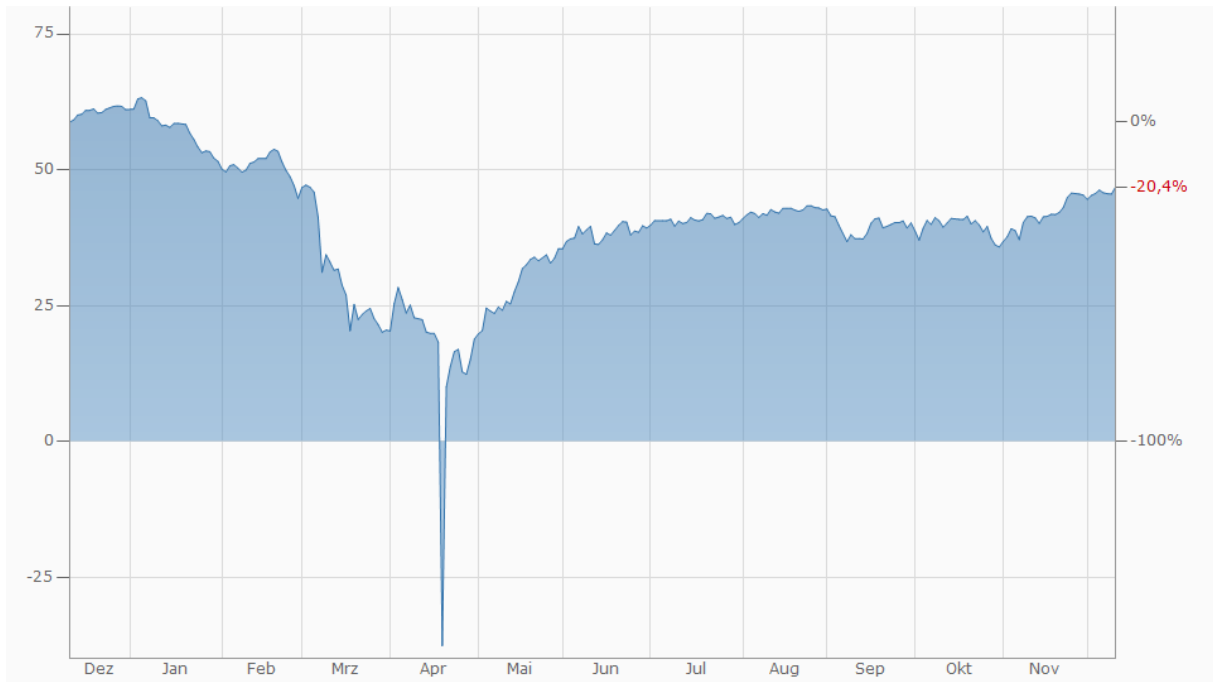
## Diagramme:



## Ölpreisentwicklung (Brent) in USD (Chart)

Quelle: finanzen.net GmbH, Karlsruhe, Deutschland

### Jahresentwicklung



Brent ist die in Europa meistgehandelte Sorte (Nordsee) und sehr wesentlich für die Bildung des Preises in Europa.

Preise in USD je Barrel (159 Liter).

### Entwicklung der letzten 5 Jahre:



## HEIZÖL

Bei Heizöl Extra leicht kam es zwischen dem **Okt 2020** und **Dez 2020** zu folgenden Preisentwicklungen: (unterschiedliche Abnahmemengen haben versch. Preise).

<b>Für 1000 Liter:</b>	<b>22,32 %</b>	<b>Kosten:</b>	<b>131,20 €</b>
<b>Für 2000 Liter:</b>	<b>13,28 %</b>	<b>Kosten:</b>	<b>146,80 €</b>
<b>Für 3000 Liter:</b>	<b>10,89 %</b>	<b>Kosten:</b>	<b>177,60 €</b>

In Salzburg sind besonders viele von den hohen Preisen für Heizöl Extraleicht Menschen betroffen. Laut Statistik Austria (Stand 2016) verwenden in Salzburg rd. 20 % der Haushalte Öl als Heizmaterial. Österreichweit liegt der Anteil bei rd. 16 %.

Das heißt für den Konsumenten in Salzburg:

	Literpreis	Literpreis	Änderung in %	Differenz in Euro
Bezugsmenge Heizöl Extra leicht	Dez 2019 Durchschnittspreis	Dez 2020 Durchschnittspreis		
1000 Liter	0,7844	0,7191	-8,32	-65,30
2000 Liter	0,7652	0,6260	-18,19	-278,40
3000 Liter	0,7586	0,6028	-20,54	-467,40

